写真撮影　マニュアル ＜ トラッククレーン＞

【写真撮影と機械の点検　（写真の枚数は70枚まで）】

点 検 箇 所	概　　略	写真枚数の目安
外観	右斜め前／左斜め前／右斜め後ろ／左斜め後ろ　及び　あれば特徴点	4~
エンジン周り	ラジエター水の状態，オイル漏れ，水漏れ，ブローバイ等	~10
上もの	作業機、操縦席、操作系／メーター系、油圧系	~20
旋回部	旋回テーブル	~5
下もの／足回り	トラックフレーム、走行系の装置シュー、ローラー等　足回りを構成する部品	~20
付属品	アタッチメント等	5~
プレート・刻印		~6

各部不具合箇所は必ず撮影してください

【写真の整理とメール配信】

“点検写真の整理方法” をご参照ください

--- 写真サンプル ---

外観

エンジン周り



上もの（作業機，操縦席，　メーター系）




上もの（作業機，操縦席，　メーター系）





旋回

下回り／足回り

下回り／足回り



プレート・打刻

付属品(無し）

不具合箇所