写真撮影　マニュアル ＜ モーターグレーダー＞

【写真撮影と機械の点検　（写真の枚数は70枚まで）】

点 検 箇 所	概　　略	写真枚数の目安
外観	右斜め前／左斜め前／右斜め後ろ／左斜め後ろ　及び　あれば特徴点	5
エンジン周り	ラジエター水の状態，オイル漏れ，水漏れ，ブローバイ等	10
上もの	作業機、操縦席、操作系／メーター系、油圧系	20
下もの／足回り	タイヤ、走行系の装置 足回りを構成する部品	20
付属品	アタッチメント等	4
プレート・刻印		6

各部不具合箇所は必ず撮影してください

【写真の整理とメール配信】

出展ガイド（④写真の整理）をご参照ください

--- 写真サンプル ---

外観

エンジン周り





上もの（作業機，操縦席，　メーター系）

上もの（作業機，操縦席， メーター系）



下回り／足回り

プレート･打刻

不具合箇所 (アーティキュレートシリンダー サビ)

付属品 無し

プレート･打刻

不具合箇所 (アーティキュレートシリンダー サビ)

付属品 無し